

LE POINT DE VUE DU SNESE :

Légère reprise, mais le marasme persiste pour les petites entreprises.

Après deux trimestres déprimants, la sous-traitance électronique retrouve des couleurs, sans toutefois atteindre le plus haut de 2015. La dépression s'installe pour les entreprises de moins de 100 personnes.

Ce léger mieux global ne redonne pas confiance, l'indice s'évanouit.

C'est toujours le manque de visibilité, tant du côté des clients que du côté des fournisseurs de composants qui inquiète les entreprises.

Les perspectives d'investissement repartent à la hausse, poussées par la recherche de moyens permettant d'améliorer la réactivité et l'efficacité opérationnelle.

LES INDICES

variation de l'indice CA 1.81 % ↗ (*) 0.93 % ↗ (**) -1.75 % ↘ (***)	variation de l'effectif 3.80 % ↗ (*) 2.89 % ↗ (**) 1.82 % ↗ (***)	indice de confiance 5.06/10 ↘
---	---	---

(*) depuis le trimestre précédent - (**) depuis le début de l'année - (***) depuis le même trimestre de l'année précédente

Indice de l'évolution du carnet de commande 0.20 =	Indice des perspectives d'investissement 0.60 ↗
--	---

Par tranche d'effectif

	CA (*)	EFFECTIF (*)	CONFIANCE	COMMANDES	INVEST.
Groupe 1	-4.20 % ↘	1.40 % ↗	5.17 ↘	0.17 ↘	0.69 ↘
Groupe 2	4.40 % ↗	-0.40 % ↗	5.50 ↗	0.50 =	0 ↗
Groupe 3	3.50 % ↗	4.30 % ↗	5.33 ↘	0.33 ↗	0.33 ↘

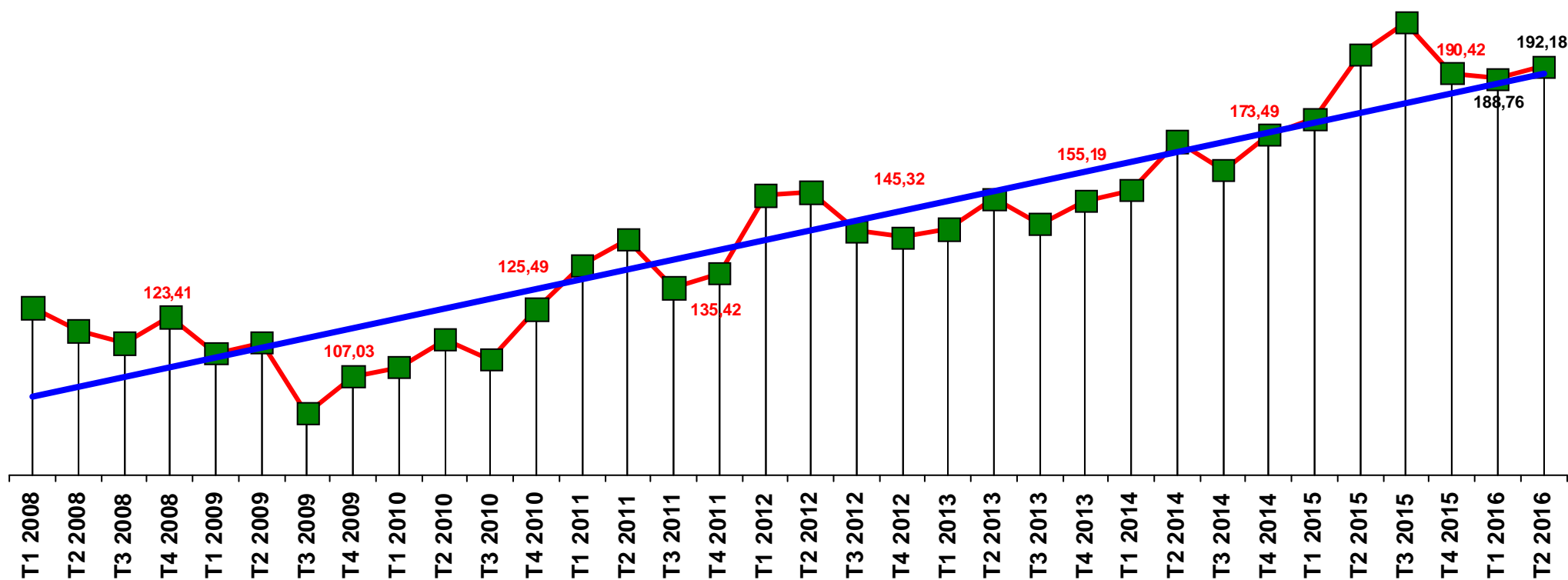
Groupe 1 = moins de 100 personnes / Groupe 2 = 100 à 350 / Groupe 3 = plus de 350

CHIFFRE D'AFFAIRES

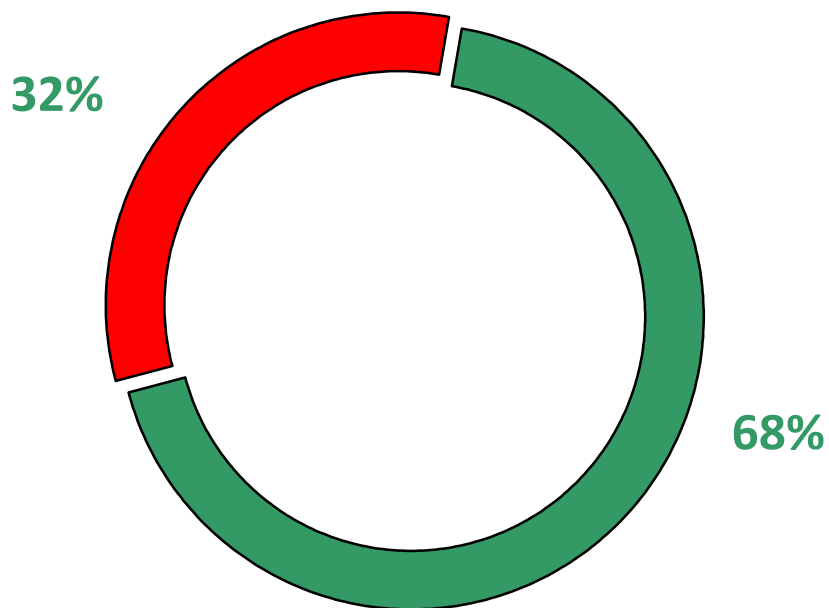
(base : CA cumulé sur la période observée)

VARIATION DE L'INDICE / trimestre précédent 1.81 %

VARIATION du 30/06/2015 au 30/06/2016 : -1.75 %



Indice 100 : T1 2006



■ **Entreprises qui augmentent leur CA**

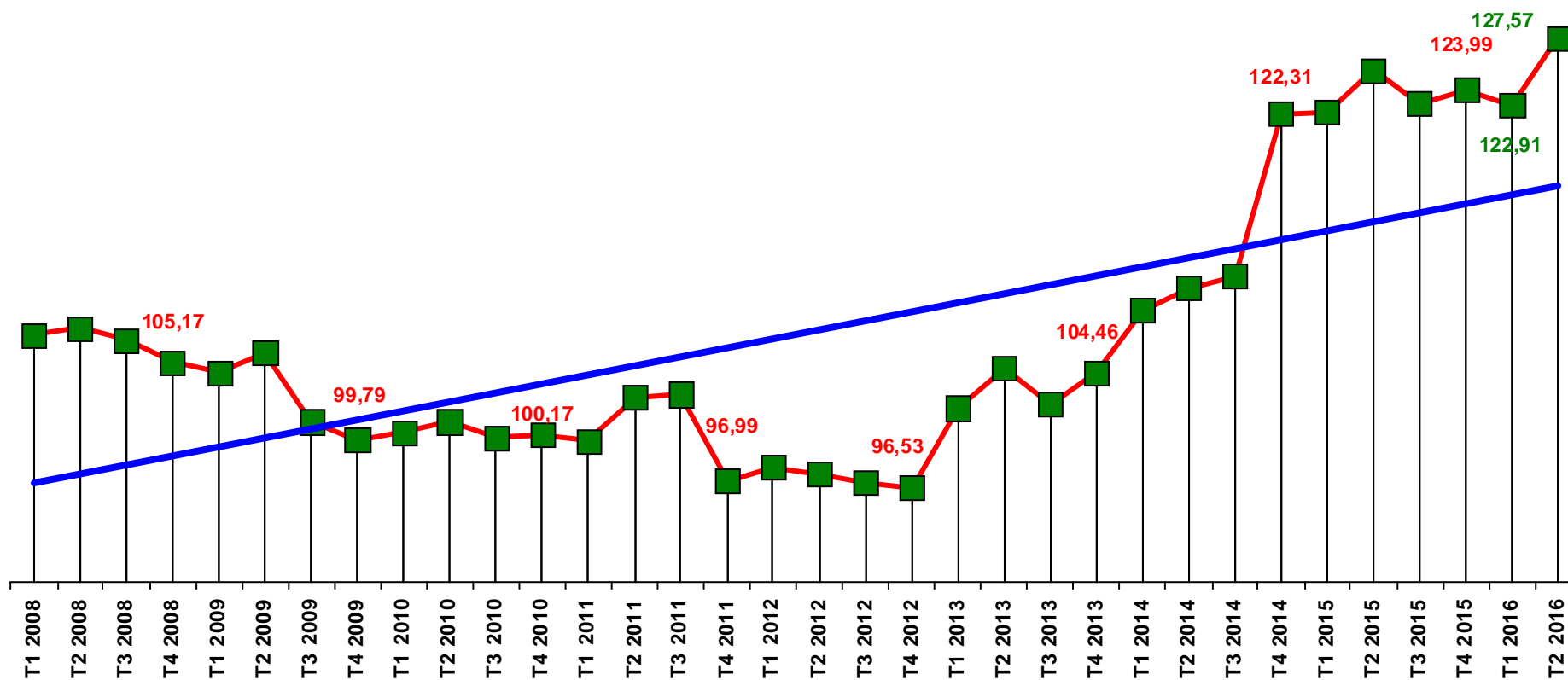
■ **Entreprises qui diminuent leur CA**

EFFECTIF

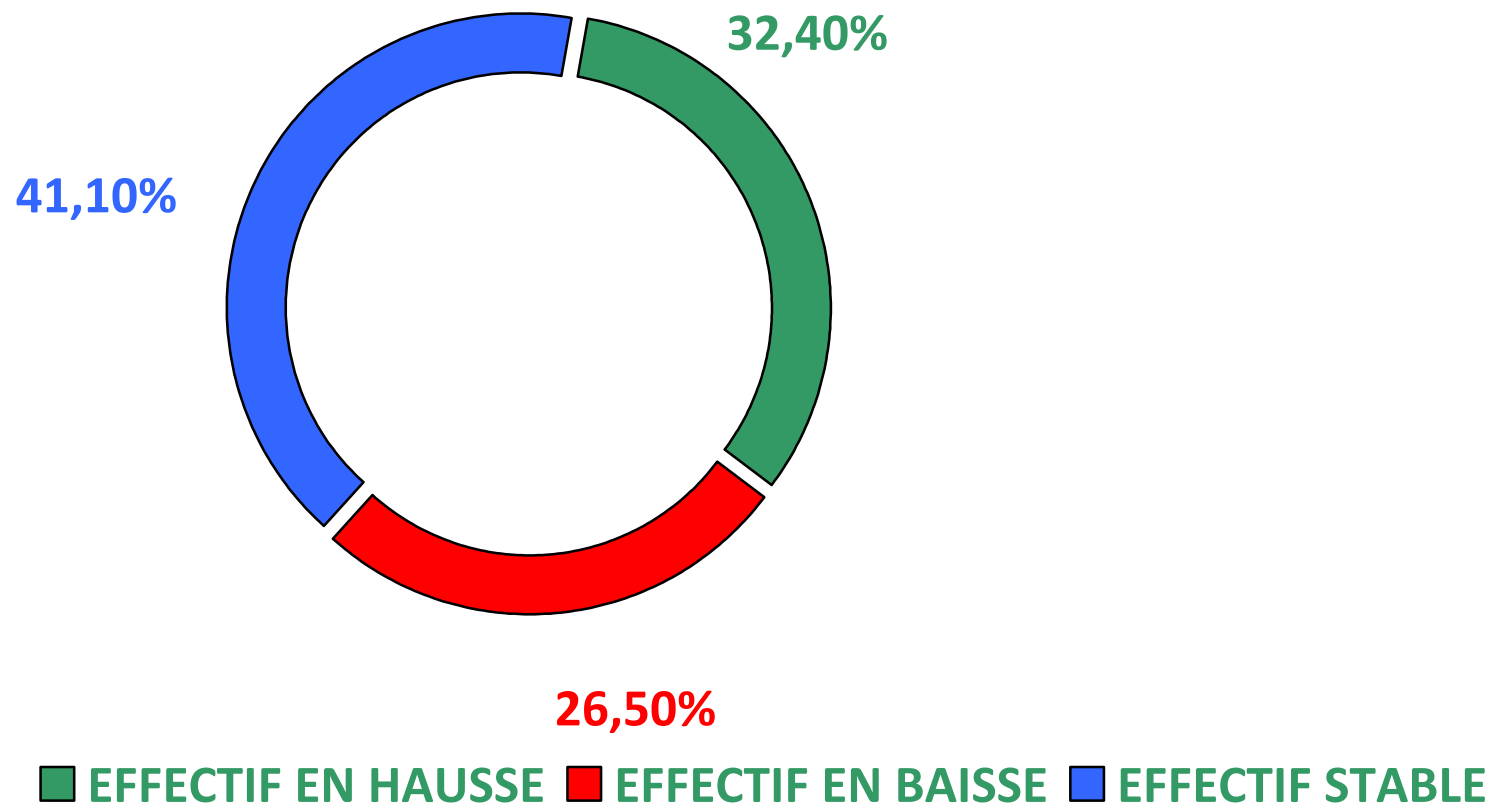
(base : effectif total en fin de période, permanent et temporaire)

VARIATION / trimestre précédent : 3.79%

VARIATION du 30/06/2015 au 30/06/2016 : 1.82 %



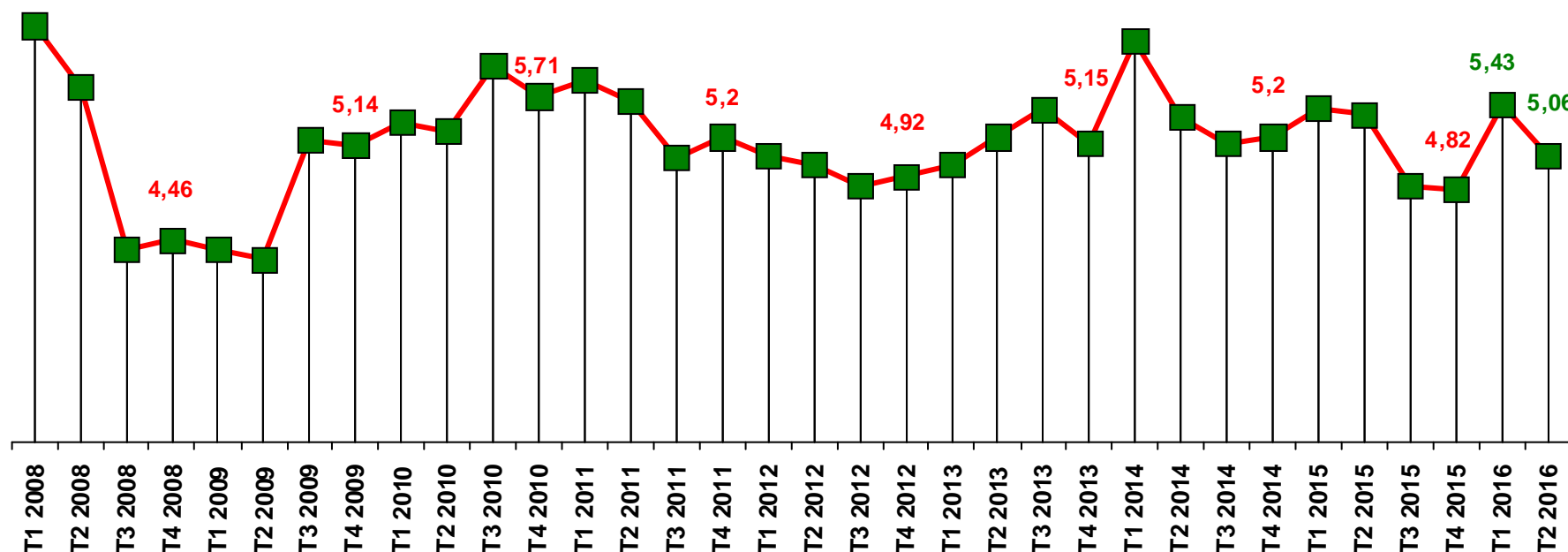
Indice 100 : T1 2006



CONFIANCE

(base : note de confiance pour les 3 mois à venir, comprise entre 0 et 10)

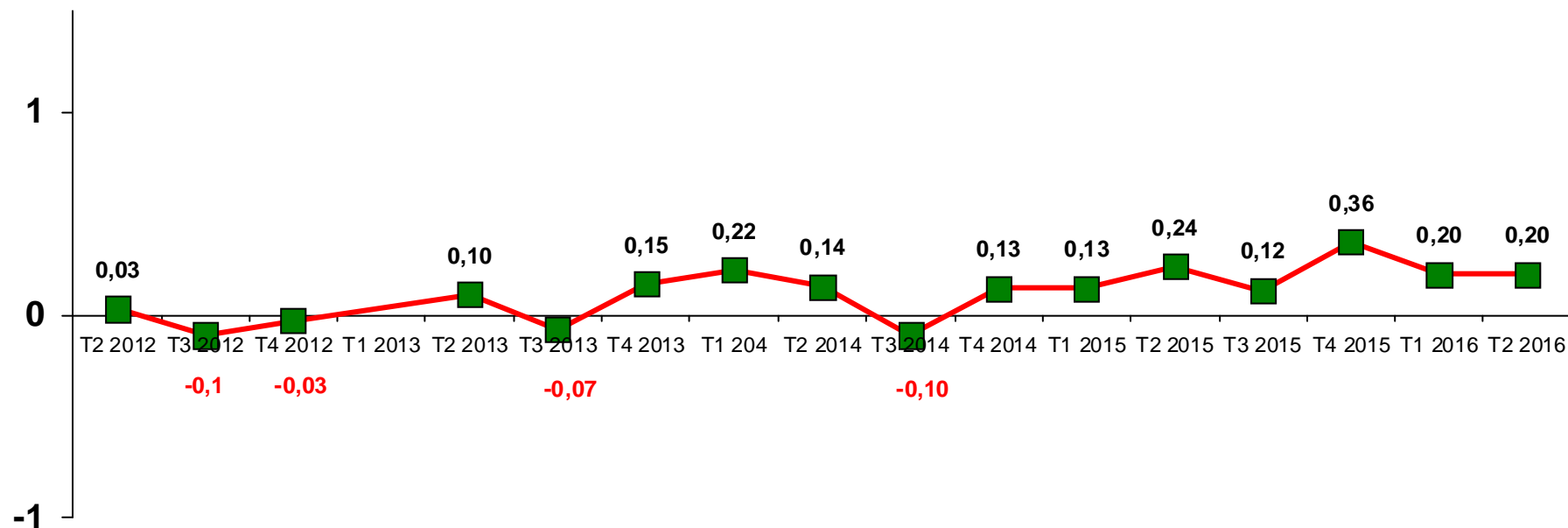
INDICE : 5.06/10



EVOLUTION DU CARNET DE COMMANDES SUR LES TROIS DERNIERS MOIS

(moyenne des réponses en augmentation/pas de changement significatif/en diminution)

INDICE : 0.20



l'indice 3 correspond à une forte augmentation du carnet de commande

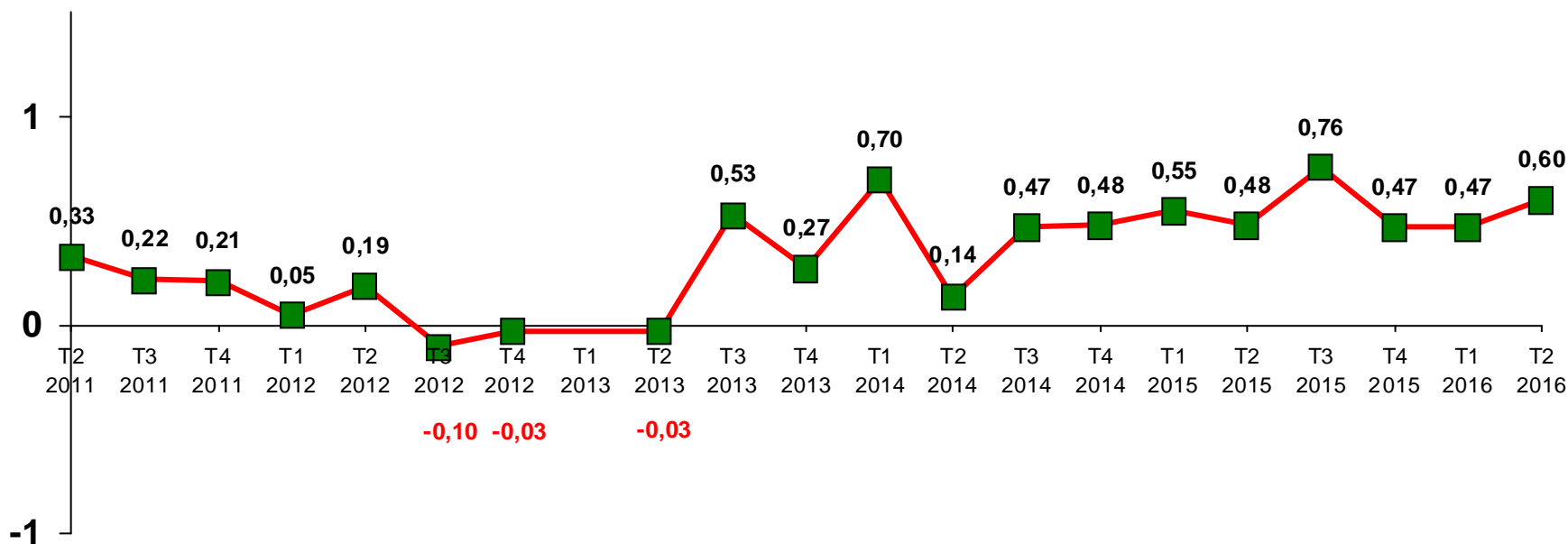
l'indice 0 correspond à une stagnation

l'indice -3 correspond à une forte diminution

PERSPECTIVES D'INVESTISSEMENT

(base : note de confiance pour les 3 mois à venir, comprise entre +3 et -3)

INDICE : 0.58



l'indice 3 correspond à une forte augmentation des prévisions d'investissement

l'indice 0 correspond à une stagnation des prévisions d'investissement

l'indice -3 correspond à une forte diminution des prévisions d'investissement

Ils ont dit ... (extraits)

- Prévisions en légère hausse
- Beau fixe avec petite inquiétude sur les performances des sous-traitants pas encore visible sur notre activité.
- Croissance séquentielle de 7,8% ; activité globalement haussière.
- Niveau d'activité soutenu et bonnes perspectives sur le 2ème semestre.
- Marché en forte croissance sur le 1er semestre pour les sociétés de moins de 100 personnes ; pour le 2ème, pas de visibilité.
- De très bonnes perspectives s'ouvrent pour 2017/2018.
- Le carnet global, à l'infini, est plutôt bien orienté et en croissance mais le carnet de commandes à 3 mois ne décolle pas. Nous constatons des décalages de dernière minute qui expliquent sans doute en partie ce phénomène.

2ème trimestre 2016

- Manque de visibilité sur le 3è trimestre ; baisse du CA à prévoir.
- Marché incertain, pas d'éléments pouvant montrer que la situation s'améliore au second semestre.
- Le second trimestre est dans la continuité du premier : peu de commandes et des difficultés dans nos recherches de nouveaux clients. Nous n'avons aucune vision sur le prochain trimestre, avec la perte d'un marché.
- Marché très irrégulier mais reprise des investissements. Des devis en nombre mais pas de visibilité en carnet. Reprise à confirmer sur le prochain trimestre.
- Marché très volatile et instable ; régression des clients historiques et accroissement des nouveaux clients IOT.
- De nombreux projets mais le CA prévisionnel du 3è trimestre reste faible (avec l'habituel demi-mois d'août).
- Compliqué, la prise de décision est longue ; toujours aussi peu de visibilité.
- Le 2è trimestre, traditionnellement fort, a été en très retrait (6,5%) par rapport à Q2/2015 avec une baisse quasi générale chez tous les clients. La situation va s'améliorer en Q3 mais principalement du fait de la défaillance d'un de nos confrères chez un client majeur ce qui nous permet de prendre des parts de marché.
- Marché lent pour la concrétisation des prises de commandes. Marché soutenu, et très demandeur de rapidité pour les cotations.